Kugelrollen

Montage und Demontage Werkzeug

Demontage Werkzeug

Kann für alle Kugelrollen
im FTA-Katalog verwendet werden.

Art. Nr. 1.003.875
Netto-Preis exkl. MwSt. EURO 29,90
1 Set = 2 Stück

Montage Werkzeug

Erleichtert und beschleunigt die Montage von Kugelrollen.

Verhindert, dass Schäden an den Kugelrollen entstehen.

Geeignet für die Montage mit oder ohne Federklipp.



Montage Werkzeug Art. Nr.	Netto Preis EURO exkl. MwSt.	Passend für die Montage von Kugelrollen mit der Art. Nr.
1.003.876	58,90	1.008.302, 1.008.306, 1.008.309
Nur für		1.003.502, 1.003.506, 1.003.509
Kugel-∅ 30 mm		1.003.475, 1.003.478, 1.003.484, 1.003.489, 1.003.494, 1.003.525

Kugelrollen Montagetipp

Montage
Für Kugelrollen mit Blechgehäusen die Montagebohrung so ausführen, dass die Kugelrolle mit leichtem Druck von Hand montiert werden kann.

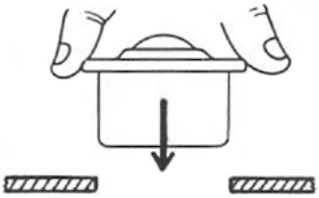

Für den Einbau von Kugelrollen mit Massivgehäusen **Montagedorn** verwenden. Verwendbar sind auch einfach herzustellende Rohrdorne aus Messing, Bronze oder Polyamid. Der Aussendurchmesser des Montagedorns soll passend zum Durchmesser der Kugelrollen hergestellt werden. Die Einbautoleranzen im Katalog beachten.

Schläge auf die Kugel oder die Dichteinfassung sind unter allen Umständen zu vermeiden.
Sie führen zur Funktionsunfähigkeit der Kugelrolle.

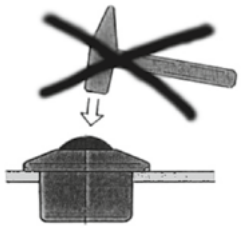

Weitere Informationen finden Sie im Katalogteil «Technische Hinweise»!

Ihre persönliche Beraterin

Telefon
+49 7761
938 08 08

20% Rabatt ab Warenwert EURO 100,–
25% Rabatt ab Warenwert EURO 350,–